



NUEVO JEEP®  
COMPASS  
Febrero '26

ALTITUDE



**e-Hybrid**

EXTERIOR Y ESTILO

- Faros delanteros LED con reflectores
- Pintura metalizada
- Llantas de aleación de 18" con neumáticos de verano
- Carcasas de retrovisores en negro brillante
- Retrovisores abatibles eléctricamente
- Iluminación de cortesía en los retrovisores exteriores
- Protecciones inferiores de carrocería en color (protección 360°)

INTERIOR Y CONFORT

- Asientos de tela
- Conmutación automática de luces largas/cortas
- Retrovisores eléctricos, calefactables y abatibles
- Retrovisor interior electrocromático
- Acceso pasivo y arranque sin llave (Keyless Go)
- Climatizador automático bizona
- Iluminación ambiental monocromática

TECNOLOGÍA Y SEGURIDAD

- Sistema de infoentretenimiento de 16" / cuadro de instrumentos digital de 10,25"
- Sensores de aparcamiento delanteros y traseros
- Selec-Terrain
- USB tipo A y C
- Apple CarPlay™ y Android Auto™ inalámbricos
- Sistema de navegación
- Alerta de colisión frontal
- Servicios conectados y módulo telemático (TBM)
- Control de cruce adaptativo
- Asistente de mantenimiento de carril (Lane Positioning Assist)
- Frenada automática de emergencia
- Conducción autónoma de nivel 2

**E-Hybrid Plug-in características específicas**

- Llantas de aleación de 19" con neumáticos de verano
- Climatización automática con preacondicionamiento
- Cable de carga modo 2

**Full electric características específicas**

- Llantas de aleación de 19" con neumáticos de verano
- Climatización automática con preacondicionamiento
- Cable de carga modo 3

FIRST EDITION



**Altitude más:**

**e-Hybrid**

EXTERIOR Y ESTILO

- Faros Matrix LED
- Parrilla de 7 ranuras iluminada
- Cristales tintados (Privacy Glass)

INTERIOR Y CONFORT

- Asientos de tela y vinilo
- Asientos calefactables
- Volante calefactable
- Parabrisas calefactable (deshielo)
- Iluminación ambiental con personalización de color

TECNOLOGÍA Y SEGURIDAD

- Cámara de visión trasera
- Portón trasero eléctrico manos libres
- Cargador inalámbrico

**e. Hybrid Plug-in características especiales**

- Llantas de aleación de 20" con neumáticos de verano

**Full Electric características especiales**

- Llantas de aleación de 20" con neumáticos de verano
- Cable de carga modo 2

GAMA

PRECIOS

PACKS


OPCIONES

ESPECIFICACIONES  
TÉCNICAS

COLORES DE  
CARROCERÍA /  
LLANTAS / ASIENTOS

DESTACADOS/  
SERVICIOS

Precio de venta recomendado por el fabricante, IVA incluido, desde **MES/DÍA/AÑO**.

Tipo de motorización	Motorización	Emisiones combinadas de CO <sub>2</sub> en g/km <sup>2</sup>	Consumo combinado	Autonomía eléctrica [km]	Autonomía eléctrica en ciudad [km]	ALTITUDE	FIRST EDITION
e-Hybrid	1.2 145cv E6.e-bis DCT6 FWD	128*	5,8 l/100km*	-	-	43.200 €	46.700 €
e-Hybrid Plug-in	1.6 195cv E6.e-bis DCT7 FWD	68*	3,0 l/100km*	95*	TBD	46.600 €	50.100 €
Full-Electric 	74 kWh 213cv 500km FWD	-	17,5 kWh/100km*	500*	TBD	50.600 €	54.100 €
	-	-	-	-	-	-	-

\* CIFRAS PREHOMOLOGADAS

GAMA	PRECIOS	PACKS	OPCIONES	ESPECIFICACIONES TÉCNICAS	COLORES DE CARROCERÍA / LLANTAS / ASIENTOS	DESTACADOS / SERVICIOS
------	---------	-------	----------	---------------------------	--	------------------------

		ALTITUDE	FIRST EDITION
COD			
CJ0	<b>PACK CONFORT INTERIOR</b> – Asientos de tela y vinilo – Asientos calefactables – Volante calefactable – Parabrisas calefactable (deshielo)	d	S
Y8I	<b>PACK CONFORT FIRST EDITION</b> – Cámara 360° – Prevención de pisada incorrecta del pedal – Sensores de aparcamiento laterales – Asistente activo de cambio de carril – Control de ángulo muerto	-	d
CJ9	<b>PACK CONFORT ALTITUDE</b> – Cámara 360° – Prevención de pisada incorrecta del pedal – Sensores de aparcamiento laterales – Portón trasero eléctrico manos libres – Cargador inalámbrico – Asistente activo de cambio de carril – Faros antiniebla – Control de ángulo muerto	d	-
J5N	<b>PACK CONFORT DIGITAL ALTITUDE</b> – Cámara 360° – Prevención de pisada incorrecta del pedal – Sensores de aparcamiento laterales – Portón trasero eléctrico manos libres – Cargador inalámbrico – Asistente activo de cambio de carril – Faros antiniebla – Control de ángulo muerto – Llave digital	d	-
CJU	<b>PACK ADAS</b> – Control de crucero adaptativo predictivo – Alerta de tráfico cruzado trasero – Detección activa de ángulo muerto – Asistente semiautomático de cambio de carril – Head-up display	d	d
J6P	<b>PACK PREMIUM FIRST EDITION</b> – Sistema de audio premium – Asientos de vinilo integral – Asientos delanteros eléctricos con ajuste eléctrico en 8 posiciones (conductor y pasajero) – Asientos ventilados (conductor y pasajero) – Asientos con función masaje (conductor y pasajero) – Protecciones inferiores en negro brillante	-	d
CJY	<b>PACK PREMIUM ALTITUDE</b> – Sistema de audio premium – Techo solar panorámico de doble cristal – Iluminación ambiental con personalización de color	d	-
KJ5	<b>TECHO SOLAR PANORÁMICO DE DOBLE CRISTAL</b>	-	d

GAMA	PRECIOS	PACKS	OPCIONES		ESPECIFICACIONES TÉCNICAS	COLORES DE CARROCERÍA / LLANTAS / ASIENTOS	DESTACADOS / SERVICIOS
------	---------	-------	----------	--	---------------------------	--	------------------------

OPCIONAL	ALTITUDE				FIRST EDITION			
	1.2 145CV E6.e-bis DCT6 FWD	1.6 195cv E6.e-bis DCT7 FWD	74 KWH 213CV 500KM FWD	96 KWH 231CV 650KM FWD	1.2 145CV E6.e-bis DCT6 FWD	1.6 195cv E6.e-bis DCT7 FWD	74 KWH 213CV 500KM FWD	96 KWH 231CV 650KM FWD
19" M+S ruedas - 235/55 R19 3PMSF M+S A class (D40)	-	-	-	-	-	d	d	d
19" M+S RUEDAS - 235/55 R19 3PMSF M+S A CLASS (D3W)	-	d	d	d	-	-	-	-
KIT FIX&GO (KQX)	d	d	d	d	d	d	d	d

RECARGA								
CARGADOR A BORDO 22 KW	-	-	d	d	-	-	d	d
CABLE MODO 2 (SI NO ES DE SERIE) – EUROPA (Y1Y)	-	S	d	d	-	S	d	d
CABLE MODO 2 (SI NO ES DE SERIE) – ITALIA (KXF)	-	S	d	d	-	S	d	d
CABLE MODO 2 (SI NO ES DE SERIE) – SUIZA (K3G)	-	S	d	d	-	S	d	d
CABLE MODO 2 (SI NO ES DE SERIE) – DINAMARCA (K3F)	-	S	d	d	-	S	d	d
CABLE MODO 2 (SI NO ES DE SERIE) – REINO UNIDO (K3E)	-	S	d	d	-	S	d	d
CABLE MODO 3 (YA4)	-	d	S	S	-	d	S	S
BOMBA DE CALOR (SI NO ES DE SERIE) – (Y8P)	-	-	d	d	-	-	d	d

GAMA

PRECIOS

PACKS

OPCIONES

ESPECIFICACIONES  
TÉCNICAS

COLORES DE  
CARROCERÍA /  
LLANTAS / ASIENTOS

DESTACADOS/  
SERVICIOS




	1.2 145CV E6.e-bis DCT6 FWD	1.6 195cv E6.e-bis DCT7 FWD	74 KWH 213CV E6.e-bis 500KM FWD	96 KWH 231CV E6.e-bis 650KM FWD
ESPECIFICACIONES TÉCNICAS DEL MOTOR	e- Hybrid	e-Hybrid Plug-in	BEV Autonomía estándar	BEV Autonomía extendida
Cilindrada	1199	1596	-	-
Cilindros	3	4	-	-
Motor térmico – Potencia máxima [kW/CV]	100/136	110/150	-	-
e-Motor – Potencia máxima [kW/CV]	21/28	92/125	157/213	170/231
Sistema – Potencia máxima [kW/CV]	106/145	143/195	157/213	170/231
Par motor térmico [Nm/rpm]	230	300	-	-
Par e-motor [Nm/rpm]	50	350	345	345
Par máximo del sistema [Nm/rpm]	230	350	345	345
<b>TRANSMISIÓN</b>				
Caja de cambios	eDCT6	eDCT7	RGM	RGM
Sistema de tracción	FWD	FWD	FWD	FWD
<b>BATERÍA</b>				
Capacidad de la batería [kWh]	0,9	17,9	73,7	96,1
Tiempo mínimo de carga [h – ‘]	-	2h 53m @ 7kW	31m @ 160kW	31m @ 160kW
<b>PERFORMANCE</b>				
Aceleración 0-100 [sec]	10,0	8,0	8,5	8,3
Velocidad máxima [km/h]	195	216	180	180
<b>CONSUMO</b>				
Consumo de combustible combinado [l/100 km]	5,8 (TBD)	3,0 (TBD)	-	-
Consumo de energía WLTP combinado [kWh/100 km]	-	TDB	17,5 (TBD)	18,3 (TBD)
<b>EMISIONES Y AUTONOMÍA</b>				
Emisiones de CO <sub>2</sub> WLTP combinadas [g/km]	128 (TBD)	68 (TBD)	-	-
Autonomía eléctrica WLTP en ciudad [km]	-	-	NA	NA
Autonomía eléctrica WLTP [km]	-	95	500	650
<b>DIMENSIONES</b>				
Longitud [mm]	4552	4552	4552	4552
Anchura con retrovisores plegados [mm]	1928	1928	1928	1928
Altura con barras de techo [mm]	1675	1675	1675	1675
Altura del techo [mm]	1652	1652	1652	1652
Batalla [mm]	2795	2795	2795	2795
Ángulo de ataque	20	20	20	20
Ángulo de salida	26	26	26	26
Ángulo ventral	15	15	15	15
Altura libre al suelo [mm]	200	200	200	200
Capacidad de vadeo [mm]	408	470	470	470
Masa en orden de marcha [kg]	1667	1999	2198	2198
Capacidad de remolque técnica + SAE [kg]	1150 (TBD)	1150 (TBD)	1000 (TBD)	1000 (TBD)

Consumo de combustible del Nuevo Jeep Compass e-Hybrid (l/100 km): 5,9 (TBD); emisiones de CO<sub>2</sub> (g/km): 133 (TBD). Valores definidos según el ciclo combinado WLTP. Valores actualizados a fecha de 31 de mayo de 2025 e indicados con fines comparativos. Los valores reales de consumo de combustible y emisiones de CO<sub>2</sub> pueden ser diferentes y variar en función de las condiciones de conducción y de diversos factores. Consumo de energía del Nuevo Jeep® Compass 100% eléctrico (kWh/100 km): 17,5 (TBD); emisiones de CO<sub>2</sub> (g/km): 0; autonomía eléctrica combinada (km): 500 (TBD). Valores definidos según el ciclo combinado WLTP. Valores actualizados a fecha de 31 de mayo de 2025 e indicados con fines comparativos. Los valores reales de consumo de combustible, consumo de energía, emisiones de CO<sub>2</sub> y autonomía eléctrica pueden ser diferentes y variar en función de las condiciones de conducción y de diversos factores.




<u>GAMA</u>	<u>PRECIOS</u>	<u>PACKS</u>	<u>OPCIONES</u>	<u>ESPECIFICACIONES TÉCNICAS</u>	<b>COLORES DE CARROCERÍA / LLANTAS / ASIENTOS</b>	<u>DESTACADOS / SERVICIOS</u>
-------------	----------------	--------------	-----------------	----------------------------------	---	-------------------------------

		<b>ALTITUDE</b> con techo del color de la carrocería	<b>ALTITUDE</b> con techo negro	<b>FIRST EDITION</b> con techo del color de la carrocería	<b>FIRST EDITION</b> con techo negro
	<b>HAWAII</b>	<b>STANDARD</b> 0 €	Opcional	<b>STANDARD</b> 0 €	Opcional
	<b>PACIFIC</b>	Opcional	Opcional	Opcional	Opcional
	<b>YOSEMITE</b>	Opcional	Opcional	Opcional	Opcional
	<b>VULCANO</b>	Opcional	-	Opcional	-
	<b>ANTARCTICA</b>	Opcional	Opcional	Opcional	Opcional
	<b>AMAZONIA</b>	Opcional	Opcional	Opcional	Opcional

GAMA	PRECIOS	PACKS	OPCIONES	ESPECIFICACIONES TÉCNICAS	COLORES DE CARROCERÍA / LLANTAS / ASIENTOS	DESTACADOS / SERVICIOS
------	---------	-------	----------	---------------------------	--	------------------------

		ALTITUDE			FIRST EDITION		
		e-Hybrid	e-Hybrid Plug-in	Full Electric	e-Hybrid	e-Hybrid Plug-in	Full Electric
	<p>LLANTAS DE ALEACIÓN DE 18" - PINTADAS EN GRIS BRILLANTE</p> <p>225/60 R18 A+ CLASS</p>	S	NA	NA	S	NA	NA
	<p>LLANTAS DE ALEACIÓN DE 19" - PINTADAS EN NEGRO MATE MECANIZADO</p> <p>235/55 R19 3PMSF M+S A CLASS</p>	NA	O	O	NA	O	O
	<p>LLANTAS DE ALEACIÓN DE 20" - PINTADAS EN NEGRO MECANIZADO</p> <p>235/50 R20 A+ CLASS</p>	NA	S	S	NA	S	S

GAMA	PRECIOS	PACKS	OPCIONES	ESPECIFICACIONES TÉCNICAS	COLORES DE CARROCERÍA / LLANTAS / ASIENTOS	DESTACADOS / SERVICIOS
------	---------	-------	----------	---------------------------	--	------------------------

			ALTITUDE	FIRST EDITION
 <p data-bbox="655 604 1202 703">TEJIDO NEGRO, TEJIDO WASHINGTON GRIS, INSERTO ESTILO "7-PACKS", COSTURAS GRISES, LOGOTIPO JEEP® EN RELIEVE</p>	S	-		
 <p data-bbox="655 1094 1113 1220">VINOLO SCUBA GRIS, TEJIDO MATRIX ANTRACITA, COSTURAS GRISES, CALEFACTADOS, REGULACIÓN MANUAL</p>	Opcional (con el Comfort interior pack)	S		
 <p data-bbox="655 1549 1142 1711">VINOLO SCUBA GRIS Y NEGRO, INSERTO ESTILO "GOLDRAKE" CON PERFORACIONES, COSTURAS GRISES, LOGOTIPO JEEP® EN RELIEVE, VENTILADOS Y CON FUNCIÓN MASAJE</p>	-	Opcional (con el Premium Pack First Edition)		

CONNECT  
ONE



SOS / LLAMADA DE AYUDA

Te permite contactar con los servicios públicos de emergencia para recibir asistencia médica.



ASISTENCIA EN CARRETERA

Solicitud de ayuda o asistencia. La localización automática evita tener que dar indicaciones al operador en caso de emergencia.



ATENCIÓN AL CLIENTE

Contacto con el call center para resolver preguntas o dudas sobre el vehículo. Respuestas inmediatas para cualquier consulta.



ACTUALIZACIONES OVER THE AIR

Actualiza el software de los sistemas del vehículo mediante tecnología Over The Air. Las actualizaciones están disponibles para el sistema de infoentretenimiento, las apps y la unidad telemática. Cuando haya una actualización disponible, se mostrará un mensaje en el sistema de infoentretenimiento. Si el cliente pospone la actualización, aparecerá un aviso en el área de información de la barra de estado.

CONNECT  
PLUS



OPERACIONES REMOTAS

Interactúa y envía comandos al vehículo (por ejemplo, bloquear o desbloquear las puertas o encender los faros) incluso cuando el propietario no se encuentra cerca.



E-CONTROL

Gestiona de forma remota la carga del vehículo, supervisa el nivel de batería, programa la recarga y ajusta la climatización.



LLAVE DIGITAL

Utiliza el smartphone para desbloquear el vehículo de forma remota, arrancarlo y conducir sin necesidad de sacar el dispositivo del bolsillo o bolso\*. En caso de que la batería del teléfono se agote, hay disponible una tarjeta llave de respaldo\*.



TRÁFICO / METEOROLOGÍA /  
RADARES EN TIEMPO REAL

Actualizaciones sobre tráfico, meteorología y radares de velocidad disponibles directamente en el sistema de infoentretenimiento durante la navegación.



BUSCADOR DE  
ESTACIONES DE CARGA /  
GASOLINERAS

Encuentra una estación de carga pública para recargar las baterías de tu vehículo eléctrico o híbrido, o localiza una gasolinera.



BÚSQUEDA DE PUNTOS DE  
INTERÉS (POI)

Encuentra puntos de interés (POI) como restaurantes, museos, hospitales, estadios, centros comerciales, etc., directamente desde la app móvil.



ACTUALIZACIÓN DE  
MAPAS OVER THE AIR

Actualiza automáticamente los mapas de navegación mediante conectividad integrada. El cliente siempre dispone de los mapas del vehículo actualizados.



APARCAMIENTO EN VÍA PÚBLICA

Ayuda a encontrar aparcamiento en la calle. Al buscar una dirección o un POI, indica el nivel de probabilidad de encontrar una plaza libre en el sistema de infoentretenimiento.



SEND & GO

Busca una ubicación en la app móvil y envía el destino directamente al sistema de navegación.



GEOFENCING (MODO  
PASIVO)

El modo pasivo está disponible para todos los tipos de motorización. Cuando existe una zona de bajas emisiones, un nuevo contenido del mapa se muestra en el sistema de infoentretenimiento para identificarla y alertar al cliente. Función disponible únicamente a bordo.



RECONOCIMIENTO DE VOZ  
NATURAL

Permite controlar diversas funciones del vehículo sin retirar las manos del volante ni apartar la vista de la carretera. Entre las funciones disponibles se incluyen, por ejemplo, la selección del perfil, los ajustes de climatización, la radio o el teléfono.

# Jeep®

Este folleto es una publicación de FCA. Todas las ilustraciones y especificaciones de los productos se basan en la información disponible en el momento de la aprobación de la publicación. FCA se reserva el derecho a realizar cambios periódicos, sin previo aviso ni obligación alguna, en precios, especificaciones, colores y materiales, así como a modificar o discontinuar modelos, cuando se considere necesario con el fin de mejorar el producto o por razones de diseño y/o marketing. Las imágenes son meramente indicativas.

Jeep® es una marca registrada de FCA US LLC.

11/2025 – WEB VERSION