



JEEP® AVENGER

Longitude



Gasolina

EXTERIOR Y ESTILO

- Llantas de aleación de 16" (40,6 cm) gris brillante
- Reflector de los faros Full LED
- Tiradores de las puertas del color de la carrocería
- Placas antideslizamiento grises

INTERIOR Y CONFORT

- Salpicadero granulado negro y asientos de tela
- Volante de uretano
- Asiento del conductor con 6 posiciones
- Asiento del acompañante con 4 posiciones
- Reposabrazos delantero
- Retrovisores laterales calefactados y ajustables eléctricamente

TECNOLOGÍA Y SEGURIDAD

- Pantalla de radio de 10,25" (26 cm)
- Panel digital completo de 7" (17,8 cm)
- Aire acondicionado manual
- Control de crucero
- Frenado de emergencia autónomo
- Reconocimiento de señales de tráfico
- Asistencia de mantenimiento de carril
- Asistencia a la atención del conductor
- Control de descenso de pendientes
- Selec-Terrain
- Freno de estacionamiento eléctrico con retención automática
- Caja telemática y servicios conectados
- Sensores de aparcamiento traseros

Altitude



Gasolina

EXTERIOR Y ESTILO

- Llantas de aleación de 17" (43 cm) plata
- Placas antideslizamiento plateadas

INTERIOR Y CONFORT

- Asientos premium de tela/vinilo
- Volante de cuero

TECNOLOGÍA Y SEGURIDAD

- Aire acondicionado automático monozona
- Control de crucero adaptativo (ACC)
- Cluster digital completo de 10,25" (26 cm)

Summit



Gasolina

EXTERIOR Y ESTILO

- Llantas de aleación de 18" (45,7 cm) corte diamante
- Faros full LED delanteros y traseros
- Cristal de privacidad
- Faros antiniebla

INTERIOR Y CONFORT

- Luz ambiental multicolor
- Retrovisor electrocrómico sin marco
- Salpicadero en plata

TECNOLOGÍA Y SEGURIDAD

- Entrada sin llave y arranque del motor
- Cargador inalámbrico
- Punto ciego
- Cámara trasera de 180° con "vista de dron".
- Sensores de aparcamiento de 360°
- Luz de carretera automática
- Retrovisores eléctricos plegables
- Portón levadizo eléctrico manos libres

Longitude



e-Hybrid

EXTERIOR Y ESTILO

- Llantas de aleación de 16" (40,64 cm) gris brillante
- Reflector de faros Full LED
- Tiradores de las puertas del color de la carrocería
- Placas antideslizamiento grises

INTERIOR Y CONFORT

- Salpicadero granulado negro y asientos de tela
- Con levas de transmisión
- Volante de uretano
- Asiento del conductor con 6 posiciones
- Asiento del acompañante con 4 posiciones
- Reposabrazos delantero
- Retrovisores laterales calefactados y ajustables eléctricamente

TECNOLOGÍA Y SEGURIDAD

- Pantalla de radio de 10,25" (26 cm)
- Panel digital completo de 7" (17,8 cm)
- Aire acondicionado manual
- Control de crucero
- Frenado de emergencia autónomo
- Reconocimiento de señales de tráfico
- Asistencia de mantenimiento de carril
- Asistencia a la atención del conductor
- Control de descenso de pendientes
- Selec-Terrain
- Freno de estacionamiento eléctrico con retención automática
- Caja telemática y servicios conectados

Altitude



e-Hybrid

EXTERIOR Y ESTILO

- Llantas de aleación de 17" (43 cm) plata brillante
- Placas antideslizamiento plateadas

INTERIOR Y CONFORT

- Asientos premium de tela/vinilo
- Salpicadero e inserciones interiores plateadas
- Levas de transmisión
- Volante de cuero

TECNOLOGÍA Y SEGURIDAD

- Aire acondicionado automático monozona
- Control de crucero adaptativo (ACC)
- Cluster digital completo de 10,25" (26 cm)

Summit



e-Hybrid

EXTERIOR Y ESTILO

- Llantas de aleación de 18" (45,7 cm) corte diamante
- Faros full LED delantero y trasero
- Cristal de privacidad
- Faros antiniebla

INTERIOR Y CONFORT

- Luz ambiental multicolor
- Retrovisor electrocrómico sin marco

TECNOLOGÍA Y SEGURIDAD

- Entrada sin llave y arranque del motor
- Cargador inalámbrico
- Punto ciego
- Cámara trasera de 180° con "vista de dron".
- Sensores de aparcamiento 360°
- Luz de carretera automática
- Retrovisores eléctricos plegables
- Puerta levadiza manos libres
- Nivel 2 de conducción asistida

Longitude



Completamente eléctrico

EXTERIOR Y ESTILO

- Llantas de aleación de 16" (40,6 cm) gris brillante
- Reflector de faros Full LED
- Tiradores de las puertas del color de la carrocería
- Placas antideslizamiento grises

INTERIOR Y CONFORT

- Salpicadero granulado negro y asientos de tela
- Volante de uretano
- Asiento del conductor manual de 6 posiciones
- Asiento del acompañante manual de 4 posiciones
- Reposabrazos delantero
- Retrovisores laterales calefactados y ajustables eléctricamente

TECNOLOGÍA Y SEGURIDAD

- Pantalla de radio de 10,25" (26 cm)
- Panel digital completo de 7" (17,8 cm)
- Control de crucero
- Frenado de emergencia autónomo
- Reconocimiento de señales de tráfico
- Asistencia de mantenimiento de carril
- Asistencia a la atención del conductor
- Control de descenso de pendientes
- Selec-Terrain
- Sensores de aparcamiento traseros
- Freno de estacionamiento eléctrico con retención automática
- Caja telemática y servicios conectados

EV ESPECÍFICO

- Aire acondicionado automático monozona
- Arranque sin llave
- Cable de carga Modo 3

Altitude



TODAS LAS CARACTERÍSTICAS DE LONGITUDE, MÁS:

Completamente eléctrico

EXTERIOR Y ESTILO

- Llantas de aleación de 17" (43 cm) plata brillante
- Placas antideslizamiento plateadas

INTERIOR Y CONFORT

- Asientos premium de tela/vinilo
- Salpicadero e inserciones interiores plateadas
- Volante de cuero

TECNOLOGÍA Y SEGURIDAD

- Control de crucero adaptativo (ACC)
- Cluster digital completo de 10,25" (26 cm)

Summit



TODAS LAS CARACTERÍSTICAS DE ALTITUDE, MÁS:

Completamente eléctrico

EXTERIOR Y ESTILO

- Llantas de aleación de 18" (45,7 cm) corte diamante
- Faros Full LED delantero y trasero
- Faros antiniebla



INTERIOR Y CONFORT

- Luz ambiental multicolor
- Retrovisor electrocrómico "sin marco"

TECNOLOGÍA Y SEGURIDAD

- Entrada sin llave y arranque del motor
- Cargador inalámbrico
- Punto ciego
- Cámara trasera de 180° con "vista de dron"
- Sensores de aparcamiento 360°
- Luz de carretera automática
- Retrovisores eléctricos plegables
- Puerta levadiza manos libres
- Nivel 2 de conducción asistida

Precio de venta recomendado por el fabricante IVA incluido a partir del MES/DÍA/AÑO

Tipo de motor	Motorización	Emisiones combinadas de CO₂ en g/km	Consumo combinado en l/100km	LONGITUDE	ALTITUDE	SUMMIT
Gasolina	1.2 GSE T3 100CV MT FWD	128 - 131*	5,7 - 5,8*	24.500 €	26.200 €	28.700 €
 e-Hybrid	1.2 100CV DCT6 e-Hybrid FWD	111 - 114*	4,9 - 5,1*	25.900 €	27.900 €	30.400 €
 100% eléctrico	100% ELÉCTRICO 115kW 156CV	-	154 - 160 [Wh/km]	38.000 €	39.500 €	42.500 €

*Datos previos a la homologación

			LONGITUDE	ALTITUDE	SUMMIT
COD		PRECIO (sin impuestos)			
BFC (Gasolina y e-Hybrid)	PACK TECNOLOGÍA Y ESTILO - Cámara trasera - ACC - Control de Crucero Adaptativo - Volante de cuero - Retrovisor con atenuación automática - Llantas de aleación con acabado plateado brillante - Cristal de privacidad - Faros antiniebla LED - Preparación del cableado para el remolque	1.650 €	●		
BFB (100% eléctrico)	PACK TECNOLOGÍA Y ESTILO - Cámara trasera - ACC - Control de Crucero Adaptativo - Volante de cuero - Retrovisor con atenuación automática - Luces largas automáticas - Llantas de aleación de 17" (43 cm) con acabado plateado brillante - Cristal de privacidad - Faros antiniebla LED	1.650 €	●		
AM4 (Gasolina y e-Hybrid)	PACK INFOENTRETENIMIENTO Y CONFORT - Entrada y arranque sin llave - Kit flexible de carga - Aire acondicionado automático monozona - Cargador inalámbrico para smartphones - USB tipo C - Alfombrillas para los compartimentos de almacenamiento - Sistema de navegación - Información sobre señales de tráfico - Racimo digital completo de 10,25" (26 cm)	1.300 €	●		
630 (100% eléctrico)	PACK INFOENTRETENIMIENTO Y CONFORT - Entrada pasiva - Cargador inalámbrico para smartphone - USB tipo C - Alfombrillas para los compartimentos de almacenamiento y túnel central - Cubierta de almohadilla - Sistema de navegación - Información sobre señales de tráfico - Panel digital completo de 10,25" (26 cm) - Suelo de carga regulable en altura	1.300 €	●		

			LONGITUDE	ALTITUDE	SUMMIT
COD		PRECIO			
33Y (Gasolina & e-Hybrid & 100% eléctrico)	PAQUETE DE INVIERNO - Parabrisas calefactado - Asientos calefactados - Alfombrillas delanteras y traseras de moqueta	350 €	●	●	
6R7 (Gasolina & e-Hybrid & 100% eléctrico)	PAQUETE DE INVIERNO - Parabrisas calefactado - Asientos calefactados	350 €			●
A8G (Gasolina)	PAQUETE ADAS - Sensores de aparcamiento 360° - Control del ángulo muerto - Retrovisores exteriores plegables eléctricamente - Retrovisor con atenuación automática - Luces largas automáticas	825 €		●	
A8F (e-Hybrid)	PAQUETE ADAS - Nivel 2 de conducción asistida - Sensores de aparcamiento 360° - Control del ángulo muerto - Retrovisores exteriores plegables eléctricamente - Retrovisor con atenuación automática - Luces largas automáticas	1.000 €		●	
A8F (100% eléctrico)	PAQUETE ADAS - Nivel 2 de conducción asistida - Sensores de aparcamiento 360° - Control del ángulo muerto - Retrovisores exteriores plegables eléctricamente - Retrovisor con atenuación automática - Luces largas automáticas	1.000 €		●	
BFK (Gasolina, e-Hybrid, 100% eléctrico)	PACK LED Y PACK ESTILO - Proyector de faros traseros LED - Animación de la iluminación de bienvenida y salida - Llantas de aleación de 18" (45,7 cm) - Cristales de privacidad iluminación ambiental - Faros antiniebla LED	1.200 €		●	

			LONGITUDE	ALTITUDE	SUMMIT
COD		PRECIO			
AMC (Gasolina y e-Hybrid)	PACK INFOENTRETENIMIENTO Y CONFORT - Entrada y arranque sin llave - Cámara trasera - Cargador inalámbrico para smartphones - Portón levadizo eléctrico manos libres - Alfombrillas específicas para los compartimentos de almacenamiento - Sistema de navegación - Información sobre señales de tráfico - Audio premium de JBL	1.400 €		●	
AMG (100% eléctrico)	PACK INFOENTRETENIMIENTO Y CONFORT - Cámara trasera - Cargador inalámbrico para smartphones - Alfombrillas específicas para los compartimentos de almacenamiento y túnel central Pad Cover - Sistema de navegación - Información sobre señales de tráfico - Entrada pasiva - Portón levadizo manos libres	1.300 €		●	
BF9 (Gasolina & e-Hybrid & 100% Eléctrico)	PACK DE CUERO E INVIERNO - Asientos de cuero - Asientos delanteros calefactados/Parabrisas calefactado (zona limpiaparabrisas) - Conductor eléctrico de 6 vías con función de masaje y lumbar de 2 vías + acompañante manual de 6 vías - Alfombrillas delanteras y traseras de moqueta	1.300 €		●	
AKK (Gasolina & e-Hybrid & 100% Eléctrico)	PACK DE CUERO E INVIERNO - Asientos de cuero - Asientos delanteros calefactados - Parabrisas calefactado (zona limpiaparabrisas) - Conductor eléctrico de 6 vías con función de masaje y lumbar de 2 vías + acompañante manual de 6 vías	1.100 €			●
34F (Gasolina y e-Hybrid)	PACK INFOENTRETENIMIENTO Sistema de navegación Información sobre señales de tráfico Audio Premium de JBL	825 €			●
34G (100% eléctrico)	PACK INFOENTRETENIMIENTO Sistema de navegación Información sobre señales de tráfico	825 €			●

OPCIONAL	PRECIO sin impuestos	LONGITUDE			ALTITUDE			SUMMIT		
		LONGITUDE T3 100CV MT GEN II	LONGITUDE BEV	LONGITUDE e-Hybrid 100CV	ALTITUDE T3 100HP MT GEN II	ALTITUDE BEV	ALTITUDE e-Hybrid 100CV	SUMMIT T3 100HP MT GEN II	SUMMIT BEV	SUMMIT e-Hybrid 100CV
EXTERIORES										
Techo solar de cristal abierto con velum manual	825 €	-	-	-	0	0	0	0	0	0
Neumáticos M+S	200 €	-	-	-	0	0	0	-	-	-
INTERIORES										
Cubierta del túnel y alfombrillas interiores de goma	133 €	-	0	0	-	0	0	-	0	0
TÉCNICA										
Bomba de calor	500 €	-	0	-	-	0	-	-	0	-
ACCESORIOS										
Accesorios fumadores	57 €	0	0	0	0	0	0	0	0	0
Rueda de repuesto	163,50 €	0	-	0	0	-	0	0	-	0

■ estándar - no disponible □ opcional

	1.2 GSE T3 100CV MT FWD	1.2 100CV DCT6 E-HYBRID FWD	100% ELÉCTRICO 115KW 156CV
ESPECIFICACIONES TÉCNICAS MOTOR			
Desplazamiento	1.2 (1199)	1.2 (1199)	-
Cilindro	3	3	-
Motor térmico - Max. Potencia	74 [kW] - 100 [CV]	74 [kW] - 100 [CV]	-
Motor eléctrico delantero - Potencia máxima	-	21 [kW]	115 kW
Motor eléctrico trasero - Potencia máxima	-	-	-
Máx. Par @ rpm	205Nm	205 [Nm]	260 [Nm]
TRANSMISIÓN			
Transmisión	MB6	eDCT6	RG1L
BATERÍA			
Capacidad bruta de la batería (CATL)	-	-	54kWh
Red de capacidad de la batería (CATL)	-	-	51 kWh
Tiempo de carga modo 2	-	-	26h25' @2.3 kW
11 kW Tiempo de carga modo 3 (0-100% SOC)	-	-	5h45' @11kW
7,4 kW Tiempo de carga modo 3 (0-100% SOC)	-	-	8h15' @7.4kW
3,7 kW Tiempo de carga modo 3 (0-100% SOC)	-	-	16h10' @3.7kW
Tiempo de carga CC 100 kW (10-80% SOC)	-	-	30' @100kW
Tiempo de carga CC 100 kW (20-80% SOC)	-	-	27' @100kW
CONSUMO DE COMBUSTIBLE			
Consumo de combustible o consumo de energía de la red CA	5,7 - 5,8 l/100km*	4,9 - 5,1 l/100km*	154 - 160 [Wh/km]
RENDIMIENTO			
Aceleración 0-100	10.6s	10,9s valor ext, a actualizar	9.0s
Velocidad máxima	184 km/h	Valor ext de 184 km/h, pendiente de actualización	150kph
EMISIÓN Y ALCANCE			
Gama WLTP EV	-	-	400 - 385 km
Autonomía WLTP EV en ciudad	-	-	601 - 562 km
CO ₂ WLTP	128 - 131 g/km*	111 - 114 g/km*	-
PESOS Y CAPACIDADES			
Peso en orden de marcha	1180	1288	1520
kg de remolque	1200	1100	0
Carga útil	500	494	495
Equipaje V210-2 min/ max		321l	282l
Volumen del equipaje FLUID		380l	355l








*Datos previos a la homologación




Consumo de combustible Jeep, Avenger Gama gasolina l/100 km: 5,7-5,8; Emisiones de CO₂ g/km: 128-131. Valores definidos según el ciclo combinado WLTP, medidos por el fabricante en pruebas previas a la homologación y que pueden estar sujetos a cambios tras la homologación final. Consumo de combustible Jeep, Avenger Mild-Hybrid (l/100 km): 4,9 - 5,1; Emisiones de CO₂ g/km: 111-114. Valores definidos según el ciclo combinado WLTP, medidos por el fabricante en pruebas de pre homologación y que pueden estar sujetos a cambios tras la homologación final de tipo. Consumo de energía eléctrica Jeep, Avenger Full-Electric autonomía (kWh/100km): 16,0 - 15,4; Emisión de CO₂ (g/km): 0. Autonomía Jeep, Avenger Full-Electric range: 400 - 385 km.







Valores de homologación determinados sobre la base del ciclo combinado WLTP. Los valores indicados son a efectos comparativos.

Importante: Los valores reales de consumo de energía eléctrica pueden ser muy diferentes y variar en función del uso y de las condiciones externas. Para más información específica y detallada, consulte el sitio web oficial de Jeep.

	1.2 GSE T3 100CV MT FWD	1.2 100CV DCT6 MHEV FWD	100% ELÉCTRICO 115KW 156CV
DIMENSION			
Longitud L103		4084mm	
Longitud L103		1776mm	
Anchura con el espejo abierto		1981mm	
Anchura con el espejo cerrado		1808mm	
Distancia entre ejes L101		2557mm	2562mm
Altura H100B (Base limitada R17)	1536mm	1536mm	1527mm
Anchura interior delantera W3-1		1361mm	
Anchura interior trasera W3-2		1330mm	
Int. Altura delantera H61-1		997mm	
Int. Altura trasera H61-2		980mm	
Espacio para las piernas trasero L51-2		830mm	806mm
Voladizo delantero L104		822mm	
Voladizo trasero L105		705mm	700mm
Punto H a masa H5-1 (Base limitada R17)	615mm	615mm	608mm
Diámetro de giro (de acera a acera)	10.5 m	10.5 m	10.5 m
Tamaño del disco de freno delantero	283x26	302x26	302x26
Tamaño del disco de freno trasero	249x10	249x10	268x12
Vadeo del agua	230mm	230mm	230mm
Ángulo de aproximación STD C (objetivo > 15°)	17.9°	18.2°	17.6°
Ángulo de ruptura STD C (objetivo > 12°)	15.7°	15.8°	15.3°
Ángulo de salida STD C (objetivo > 15°)	24.9°	24.8°	27°
Ángulo de aproximación STD A (objetivo >°)	peor caso 18,8° mejor caso 20°	19°	peor caso 18,6° mejor caso 20°
Ángulo de ruptura STD A (objetivo >°)	20°	20°	peor caso 18,5° mejor caso 20°
Ángulo de salida STD A (objetivo >°)	peor caso 33° mejor caso 35°	33°	peor caso 30,4° mejor caso 32°

		LONGITUDE Colore exterior con techo del color de la carrocería	LONGITUDE Color exterior con techo negro	ALTITUDE Color exterior con techo del color de la carrocería	ALTITUDE Color exterior con techo negro	SUMMIT Color exterior con techo del color de la carrocería	SUMMIT Color exterior con techo negro
	RUBY (PASTEL)	Estándar	No disponible	Estándar	Opcional 825 €	Estándar	Opcional 825 €
	SNOW (PASTEL)	Opcional 425 €	No disponible	Opcional 425 €	Opcional 825 €	Opcional 425 €	Opcional 825 €
	VOLCANO (PASTEL)	Opcional 425 €	No disponible	Opcional 425 €	No disponible	Opcional 425 €	No disponible
	GRANITE	Opcional 425 €	No disponible	Opcional 425 €	Opcional 825 €	Opcional 425 €	Opcional 825 €
	LAKE	Opcional 425 €	No disponible	Opcional 425 €	Opcional 825 €	Opcional 425 €	Opcional 825 €
	STONE	Opcional 250 €	No disponible	Opcional 250 €	Opcional 825 €	Opcional 250 €	Opcional 825 €
	SUN	Opcional 425 €	No disponible	Opcional 425 €	Opcional 825 €	Opcional 425 €	Opcional 825 €

		LONGITUDE	ALTITUDE	SUMMIT
	LLANTAS DE ALEACIÓN DE 16" (40,6 CM) - PINTADAS EN GRIS BRILLANTE	Estándar	No disponible	No disponible
	LLANTAS DE ALEACIÓN DE 17" (43 CM) - PINTADAS EN PLATA BRILLANTE	No disponible	Estándar	No disponible
	ALEACIÓN DE 18" (45,7 CM) - CORTE DIAMANTE 2 TONOS NEGRO MATE	No disponible	Opcional	Estándar

		LONGITUDE	ALTITUDE	SUMMIT
	ASIENTOS DE TELA NEGRA Y GRIS Y SALPICADERO NEGRO	Estándar	No disponible	No disponible
	ASIENTOS DE TELA Y VINILO Y SALPICADERO NEGRO	No disponible	Estándar (gasolina)	No disponible
	CUERO NEGRO CON COSTURAS GRISES Y SALPICADERO PLATEADO	No disponible	Opcional	Opcional
	ASIENTOS DE TELA Y VINILO Y SALPICADERO PLATEADO	No disponible	Estándar (e-Hybrid y Full-Electric)	Estándar
	ASIENTOS DE TELA Y VINILO Y SALPICADERO AMARILLO	No disponible	No disponible	Opcional
	CUERO NEGRO CON COSTURAS GRISES Y SALPICADERO AMARILLO	No disponible	No disponible	Opcional



MY ASSISTANT

Para recibir alertas y asistencia en caso de accidente o avería de tu Jeep.



MY REMOTE

Para encontrar y controlar tu Jeep, en todo momento y en cualquier lugar.



MY CAR

Para controlar y cuidar tu Jeep.



MY NAVEGATE*

Para recibir información en tiempo real sobre las condiciones del tráfico, el tiempo y los radares fijos a lo largo de tu ruta.



MY E-CHARGE**

Para gestionar todas las operaciones de carga en estaciones públicas o en tu wallbox privada.



MY WI-FI***

Navega por Internet y conecta varios dispositivos a tu Jeep, al mismo tiempo.



MY ALERT***

Recibir ayuda y asistencia en caso de robo y recuperación de tu Jeep.



MY GESTOR DE FLOTAS***

Solución para la gestión de tu flota que garantiza un control absoluto sobre las actividades, el estado del servicio, el mantenimiento y la asistencia.

 Descarga la aplicación móvil Jeep, o visita la página web oficial de Jeep, para beneficiarte de todos los servicios.

* Sólo disponible en Radio Uconnect 8.4" Navi.

** Sólo disponible en las versiones totalmente eléctricas.

*** Servicios opcionales.



**CLUSTER 10" (25,4 CM)
PANTALLA TFT EN COLOR**

NIVEL DE CARGA / AUTONOMÍA ELÉCTRICA / % POTENCIA / CARGA

Mantente concentrado en la carretera y comprueba fácilmente el estado de carga de tu batería, la autonomía e incluso recibe instrucciones sobre cómo conducir de forma más eficiente.



**EN CONTROL DE LA
CARRETERA POR DELANTE.**

SELEC-TERRAIN®.

Mantener el control consiste en elegir lo adecuado para cada momento. El Jeep® Avenger viene de serie con Selec-Terrain® que ofrece seguridad y capacidad para todo tipo de clima con seis modos de conducción.



**CUBIERTA DE LA
ALMOHADILLA DEL TÚNEL
& ALFOMBRILLAS DE GOMA
PARA EL SALPICADERO**

Tapa de la guantera disponible en las versiones BEV.



RADIO - 10.25" (26 CM)

FLUJO DE ENERGÍA / HISTORIAL DE CONDUCCIÓN / HORARIOS / E-SAVE / AJUSTE DE LA CARGA

Ve toda la información sobre tu carga, eficiencia de conducción, historial de conducción, carga programada y mucho más, todo en la pantalla táctil Uconnect™ de 10,25" (26 cm).



TOMA ELÉCTRICA ESTÁNDAR*

Carga el vehículo con el cable estándar en cualquier lugar donde haya una toma eléctrica doméstica.



WALLBOX*

Wallbox es la forma más práctica e inteligente de recargar tu vehículo en casa. Te permitirá realizar una carga completa en 4 horas (2,3 kW de potencia). La instalación no requiere la intervención de personal especializado. También puedes programar la recarga en función de tus necesidades a través del sistema Uconnect™ o de la aplicación móvil.



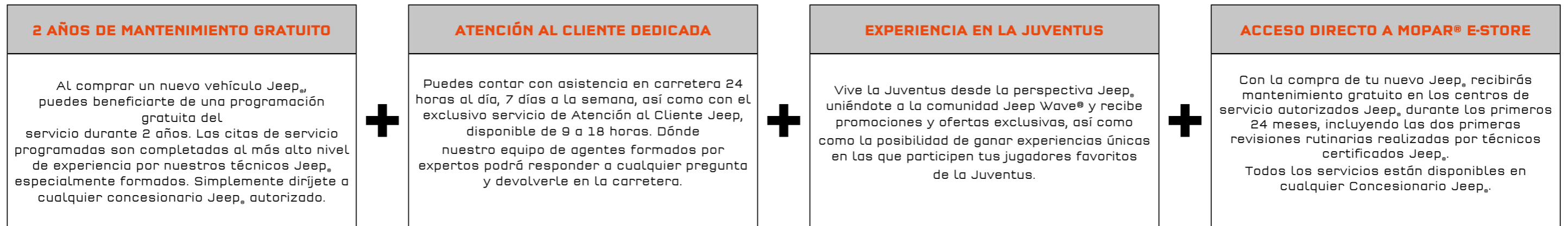
CARGA PÚBLICA*

Utiliza las estaciones de carga públicas para recargar la batería cuando estés de viaje (tiempo medio de carga: 1 hora y 40 minutos gracias a una potencia de 7,4 kW).



**ÚNETE A JEEP WAVE®.
TE ESPERA UN MUNDO DE VENTAJAS.**

Al comprar un vehículo de la marca Jeep®, quedarás automáticamente inscrito en el Jeep Wave®, un programa de fidelización de primera calidad. diseñado para ofrecer el mejor servicio y asistencia a quienes adquieran un vehículo nuevo de la gama Jeep®.



Jeep®

Este folleto es una publicación de FCA. Todas las ilustraciones y especificaciones de los productos se basan en la información vigente en el momento de la aprobación de la publicación. FCA se reserva el derecho a realizar cambios de vez en cuando, sin previo aviso ni obligación, en los precios, especificaciones, colores, materiales, y a cambiar o descatalogar modelos, que se consideren necesarios con el fin de mejorar el producto o por razones de diseño y/o marketing. Las imágenes son puramente indicativas.

Jeep, es una marca registrada de FCA US LLC.

11/2023 - VERSIÓN WEB