



JEEP® COMPASS

ALTITUDE



e-Hybrid

EXTERIOR Y ESTILO

- Faros full led con reflector
- Contorno de las ventanillas cromado
- Llantas de aleación de 18" (45,7 cm) con neumático de verano
- Tapas de los retrovisores en negro brillante

INTERIOR Y CONFORT

sientos de tela/vinilo

- Asiento conductor con ajuste manual 6 posiciones
- Ajuste lumbar eléctrico de 2 posiciones
- Luces de carretera automáticas
- Retrovisores eléctricos plegables con calefacción
- Control de crucero adaptativo
- Entrada pasiva/Sin llave

TECNOLOGÍA Y SEGURIDAD

- Radio 10,1" / Racimo 10,25" (25,6 cm)
- Cámara retrovisora
- Tipo USB A+C
- CP/AA inalámbrico
- Advertencia de colisión frontal
- TBM y servicios conectados

SUMMIT



TODAS LAS CARACTERÍSTICAS DE ALTITUDE, MÁS:

e-Hybrid

EXTERIOR Y ESTILO

- Llantas de aleación diamantadas de 19" (48 cm)
- Techo negro bicolor
- Faros antiniebla LED
- Bajos pintados en negro brillante
- Cristal de privacidad
- Raíles de techo
- Proyectores LED

INTERIOR Y CONFORT

- Asientos de cuero
- Asientos ventilados
- Asiento del conductor eléctrico de 8 posiciones
- Alarma de seguridad
- Sensores de aparcamiento delantero y trasero

ALTITUDE



4xe

EXTERIOR Y ESTILO

- Faros Full LED con reflector
- Contorno de las ventanillas cromado
- Llantas de aleación de 18" (45,7 cm) con neumático de verano
- Tapas de los retrovisores en negro brillante

INTERIOR Y CONFORT

- Asientos de tela/vinilo
- Asiento conductor ajuste manual 6 posiciones
- Ajuste lumbar eléctrico de 2 posiciones
- Luces largas automáticas
- Retrovisores eléctricos plegables con calefacción
- Control de crucero adaptativo
- Entrada pasiva/Sin llave

TECNOLOGÍA Y SEGURIDAD

- Radio 10,1" (25,6 cm) / 10,25" (26,5 cm)
- Cámara retrovisora
- Tipo USB A+C
- Cargador inalámbrico
- Advertencia de colisión frontal
- TBM y servicios conectados
- Preacondicionamiento del aire acondicionado del automóvil
- Seleccionar terreno
- Cable de carga Modo 3

SUMMIT



TODAS LAS CARACTERÍSTICAS DE ALTITUDE, MÁS:

4xe

EXTERIOR Y ESTILO

- Llantas de aleación diamantadas de 19" (48 cm)
- Techo negro bicolor
- Faros antiniebla LED
- Bajos pintados en negro brillante
- Cristal de privacidad
- Raíles de techo
- Proyectores LED

INTERIOR Y CONFORT

- Asientos de cuero
- Asientos ventilados
- Asiento del conductor eléctrico de 8 posiciones
- Alarma de seguridad
- Sensores de aparcamiento delantero y trasero

OVERLAND



TODAS LAS CARACTERÍSTICAS DE ALTITUDE, MÁS:

4xe

EXTERIOR Y ESTILO

- Llantas de aleación de 17" (43 cm) acabadas en negro con neumático M+S
- Parachoques todoterreno
- Mayor distancia al suelo
- Faros antiniebla LED
- Raíles de techo

INTERIOR Y CONFORT

- Acabado interior dedicado en tela/vinilo
- Asientos limpiables y lavables

TRAILHAWK



TODAS LAS CARACTERÍSTICAS DE ALTITUDE, MÁS:

4xe



EXTERIOR Y ESTILO

- Techo negro bicolor
- Llantas de aleación de 17" (43 cm) en acabado negro y diamantado con neumático M+S
- Cristal de privacidad
- Proyectores LED
- Vinilo para el capó

INTERIOR Y CONFORT

- Asientos de cuero
- Asientos ventilados
- Asiento del conductor eléctrico de 8 posiciones
- Placa deslizante de transmisión
- Placa de deslizamiento de la suspensión delantera
- Protector de la caja de transferencia
- Escudo protector del depósito de combustible
- Sistema Selec-terrain con modo Rock
- Maletero regulable en altura
- 215/60R17 Neumático de repuesto de uso temporal
- Alarma de seguridad
- Sensor de aparcamiento delantero y trasero

Manufacturer suggested retail price VAT included starting from MONTH/DAY/YEAR

Tipo de motor	Motorización	Emisiones combinadas de CO ₂ en g/km	Consumo combinado en l/100km	ALTITUDE	SUMMIT	OVERLAND	TRAILHAWK
 e-Hybrid	1,5 MHEV GSE T4 130 CV E6.4 final DCT FWD	123 - 131	5,4 - 5,8	41.650 €	45.650 €	No disponible	No disponible
 Híbrido enchufable	1,3 GSE T4 4xe 190 hp E6.4 final AT eAWD	39 - 41	1,7 - 1,8	47.400 €	No disponible	No disponible	No disponible
	1,3 GSE T4 4xe 240 CV E6D final AT eAWD	37 - 46	1,6 - 2,0	No disponible	51.400 €	48.400 €	51.900 €

			ALTITUDE	SUMMIT	OVERLAND	TRAILHAWK	
COD		PRICE					MUST HAVE
3E1 Debe tener LNT (sólo Altitude)	PAQUETE DE SEGURIDAD - Cámara de 360° - Control del ángulo muerto - Luces en los retrovisores exteriores - Asistente de aparcamiento - Sensores de aparcamiento delanteros, traseros y laterales	750 €	●		●		
4Y6	PAQUETE PARKING - Cámara de 360° - Control del ángulo muerto - Luces en los retrovisores exteriores - Asistente de aparcamiento	800 €		●		●	
B5S	PAQUETE PREMIUM - Navegación - Información sobre señales de tráfico - Portón levadizo eléctrico manos libres - Nivel 2 Conducción asistida - Cargador inalámbrico	1.250 €	●	●	●	●	
3LM	PAQUETE DE INVIERNO - Asientos calefactados - Volante calefactado - Alfombrillas para todo tipo de clima - Descongelador de parabrisas - Volante con revestimiento de cuero	650 €	●	●	●	●	







			ALTITUDE	SUMMIT	OVERLAND	TRAILHAWK	
COD		PRECIO					DEBE TENER
B2T	PAQUETE SUMMIT - Cristal de protección solar - Llantas 19" (48 cm) Diamante w235/45 R19 neumáticos de verano clase A+ - Insignia S - Faros antiniebla LED - Fascias en negro brillante - Rieles de techo - Proyectores LED - Alarma de seguridad			Estándar			- Asientos de cuero, ventilados y eléctricos - Techo negro - Sistema de aparcamiento asistido Parksense FT/RR - Asistencia al estacionamiento paralelo y perpendicular - Cable de modo 3 (sólo Phev)
B2P	PAQUETE TRAILHAWK - Calificación Trail - Cristal de protección solar - Alfombra de carga reversible de moqueta/vinilo - Calcomanía para capó Trailhawk - 215/65R17 Neumático de repuesto - Selec-terreno con modo Roca - Insignia Trailhawk - Insignia de clasificación Trail - Gancho de remolque trasero - Proyectores LED - Alarma de seguridad					Estándar	- Asientos de cuero, ventilados y eléctricos - Techo negro - Cable modo 3 - Ruedas con acabado diamantado - Sistema de aparcamiento asistido Parksense FT/RR - Asistencia al estacionamiento paralelo y perpendicular - Placa de deslizamiento del depósito de combustible - Placa de deslizamiento de la caja de transferencia - Placa de deslizamiento de la suspensión delantera






		ALTITUDE			SUMMIT		OVERLAND	TRAILHAWK
OPCIONAL	PRECIO Sin impuestos	ALTITUDE 1,5 MHEV GSE T4 130 HP E6.4 DCT FWD	ALTITUDE 1,3 GSE T4 PHEV 190 HP E6.4 AT eAWD	ALTITUDE 1,3 GSE T4 PHEV 240 HP E6.4 AT eAWD	SUMMIT 1,5 MHEV GSE T4 130 HP E6.4 DCT FWD	SUMMIT 1,3 GSE T4 PHEV 240 HP E6.4 AT EAWD	OVERLAND 1,3 GSE T4 PHEV 240 HP E6.4 AT EAWD	TRAILHAWK 1,3 GSE T4 PHEV 240 HP E6.4 AT EAWD
EXTERIORES								
LLANTA DE ALEACIÓN DE 17" (43 CM) CON NEUMÁTICO COPO DE NIEVE 215/60 R17 M+S CLASE A	xxx €	0	-	-	-	-	-	-
LLANTA DE ALEACIÓN DE 17" (43 CM) CON NEUMÁTICO COPO DE NIEVE 235/60 R17 M+S CLASE B	xxx €	-	0	0	-	-	-	-
INTERIORS								
RUEDA DE REPUESTO DE TAMAÑO COMPLETO PARA USO TEMPORAL	350 €	0	-	-	0	-	-	-
TECHO SOLAR DE DOBLE CRISTAL	1.250 €	0	0	0	0	0	0	0
RECARGA								
CABLE DE CARGA EV/PHEV MODO 2	250 €	-	0	0	-	0	0	0




- no disponible 0 opcional

	1,5 MHEV GSE T4 130 HP E6.4 FINAL DCT FWD	1,3 GSE T4 4XE 190 HP E6.4 FINAL AT EAWD	1,3 GSE T4 4XE 240 HP E6D FINAL AT EAWD	1,3 GSE T4 4XE 240 HP E6D FINAL AT EAWD TRAILHAWK
ESPECIFICACIONES TÉCNICAS MOTOR				
Desplazamiento	1469	1332	1332	1332
Cilindro	4	4	4	4
Motor térmico - Max. Potencia [Kw/HP]	95/130	96/130	132/180	132/180
e-Motor - Potencia máxima [Kw/HP]	hasta 15/hasta	44/60	44/60	44/60
Par ICE [Nm/rpm]	240/1500	270/1850	270/1850	270/
Par motor e-Motor [Nm/rpm]	55 (igual a 135 Nm en la entrada de la caja de cambios)	250	250	250
TRANSMISIÓN				
Caja de cambios	DCT7	AT6	AT6	AT6
Sistema de tracción	Tracción delantera	e Tracción a las cuatro ruedas - P1f/P4	e Tracción a las cuatro ruedas - P1f/P4	e Tracción a las cuatro ruedas - P1f/P4
BATERÍA				
Capacidad de la batería [kWh]	0,77	11,4	11,4	11,4
Carga más rápida posible [h - ']	-	1 h 45'	1 h 45'	1 h 45'
RENDIMIENTO				
Aceleración 0-100 [seg]	10	7,9	7,3	7,3
Velocidad máxima [km/h]	193	183	200	200
Velocidad máxima	-	135	135	135
CONSUMO DE COMBUSTIBLE				
Consumo de combustible [L/100km]	5,4/5,8	1,7/1,8	1,6/2,0	1,8/1,9
EMISIONES Y AUTONOMÍA				
Emisiones de CO ₂ [g/km] WLTP Combinado	123/131	39/41	37/46	42/43
Eléctrico puro Autonomía WLTP en ciudad [km]	-	57/58	54/59	56/58
Eléctrico puro Autonomía WLTP [km]	-	50/51	48/53	49/50
EMISIONES Y AUTONOMÍA				
Longitud [mm]	4404	4404	4404	4398
Anchura con retrovisores plegados [mm]	1874	1874	1874	1874
Altura en los raíles del techo [mm]	1629	1649	1649	1664
Altura en el panel del techo [mm]	1624	1645	1645	1659
Distancia entre ejes [mm]	2636	2636	2636	2636
Ángulo de aproximación	15,8°	16,8°	16,8°	16,4°
Ángulo de salida	30,8°	31,7°	31,7°	33,3°
Ángulo de ruptura	21,8°	22,9°	22,9°	20,9°
Distancia al suelo [mm]	198	201	201	213
Vadeo del agua [mm]	406	406	406	483
Peso en orden de marcha + Conductor [kg]	1575	1935	1935	1935
Capacidad de remolque técnica + SAE [kg]	1750	1250	1250	1250

*Datos previos a la homologación
Consumo de combustible (L/100 km) 6,0 - 5,6;
(g/km): 128 - 136. Valores homologados en base al ciclo ponderado WLTP, actualizado a partir del 4 de enero de 2022. Los valores indicados son a efectos comparativos. Consumo de combustible Jeep Compass 4xe híbrido enchufable autonomía (L/100 km): 2,0 - 1,9; consumo de energía eléctrica (kWh/100 km): 16,6 - 16,1; CO2 e indicado a efectos comparativos.

		ALTITUDE	ALTITUDE	SUMMIT	SUMMIT	OVERLAND	OVERLAND	TRAILHAWK	TRAILHAWK
	ROJO COLORADO	Estándar	Opcional 650 €	No disponible	Estándar	Estándar	Opcional 650 €	No disponible	Estándar
	BLANCO ALPINE	Opcional 650 €	Opcional 650 €	Opcional 650 €	Opcional 650 €	Opcional 650 €	Opcional 650 €	No disponible	Opcional 650 €
	AZUL SHADE	Opcional 650 €	Opcional 650 €	Opcional 650 €	Opcional 650 €	Opcional 650 €	Opcional 650 €	No disponible	Opcional 650 €
	GRIS STING	No disponible	No disponible	No disponible	No disponible	Opcional 650 €	Opcional 650 €	No disponible	Opcional 650 €
	NEGRO SÓLIDO	Opcional 650 €	No disponible	No disponible	Opcional 650 €	Opcional 650 €	No disponible	Opcional 650 €	No disponible
	GRIS GRAFITO	Opcional 650 €	Opcional 650 €	Opcional 650 €	Opcional 650 €	No disponible	No disponible	No disponible	No disponible

		ALTITUDE	SUMMIT	OVERLAND	TRAILHAWK
	LLANTAS DE ALEACIÓN DE 17" (43 CM) - PINTADAS EN PLATA	Opcional	No disponible	No disponible	No disponible
	LLANTAS DE ALEACIÓN DE 17" (43 CM) - PINTADAS EN NEGRO DE ALTO BRILLO	No disponible	No disponible	Estándar	No disponible
	LLANTAS DE ALEACIÓN DE 17" (43 CM) - CORTE DIAMANTADO PINTADAS EN NEGRO DE ALTO BRILLO	No disponible	No disponible	No disponible	Estándar
	LLANTAS DE ALEACIÓN DE 18" (45,7 CM) - CORTE DIAMANTADO PINTADAS EN NEGRO DE ALTO BRILLO	Estándar	No disponible	No disponible	No disponible
	LLANTAS DE ALEACIÓN DE 19" (48 CM) - CORTE DIAMANTADO PINTADAS EN GRANITO CRISTAL BRILLO MEDIO	No disponible	Estándar	No disponible	No disponible

	ALTITUDE	SUMMIT	OVERLAND	TRAILHAWK
 <p>TELA/ NEGRO VINILO CON PESPUNTE GRIS DIESEL</p>	Estándar	No disponible	No disponible	No disponible
 <p>CUERO NEGRO CON PESPUNTES GRIS DIESEL - VENTILADO</p>	No disponible	Estándar	No disponible	No disponible
 <p>CUERO NEGRO CON RUBÍ COSTURAS ROJAS - VENTILADO</p>	No disponible	No disponible	No disponible	Estándar
 <p>TELA/ NEGRO VINILO CON PESPUNTE BRONCE</p>	No disponible	No disponible	Estándar	No disponible



MY ASSISTANT

Para recibir alertas y asistencia en caso de accidente o avería de tu Jeep.



MY REMOTE

Para encontrar y controlar tu Jeep, en todo momento y en cualquier lugar.



MY CAR

Para controlar y cuidar tu Jeep.



MY NAVIGATION*

Para recibir información en tiempo real sobre las condiciones del tráfico, el tiempo y los radares fijos a lo largo de tu ruta.



MY E-CHARGE**

Para gestionar todas las operaciones de carga en estaciones públicas o en tu Wallbox privada.



MY WI-FI***

Navegue por Internet y conecte varios dispositivos a tu Jeep, al mismo tiempo.



MY ALERT***

Recibir ayuda y asistencia en caso de robo y recuperación de tu Jeep.



MY GESTOR DE FLOTAS***

Solución para la gestión de tu flota que garantiza un control absoluto sobre las actividades, el estado del servicio, el mantenimiento y la asistencia.

 Descarga la aplicación móvil Jeep, o visita la página web oficial de Jeep® para beneficiarte de todos los servicios.

* Sólo disponible en Radio Uconnect 8.4" Navi.

** Sólo disponible en las versiones 4xe.

*** Servicios opcionales.



INSTRUMENTO DE 10,25" (26 CM)

La evolución del Jeep® Compass 4xe Plug-in Hybrid Limited también incluye el cuadro de instrumentos, que ahora cuenta con una pantalla digital en color Full HD de 10,25" (26 cm) que permite navegar por más de 20 informaciones y contenidos diferentes, así como crear 5 menús personalizables distintos.



E-COASTING

Cargar la batería sobre la marcha es rápido y fácil con e-Coasting, que utiliza el par negativo del freno motor como forma de carga.



SELECTOR DE MODO HÍBRIDO

ELIGE UNA DE LAS TRES CONDUCCIONES

MODOS.

HÍBRIDO: utiliza inteligentemente ambos motores para maximizar la eficiencia.

ELÉCTRICO: sólo utiliza el motor eléctrico para emisiones cero.

E-SAVE: recarga tu batería sobre la marcha con el frenado regenerativo.



RADIO UCONNECT™ DE 10,1" (25,6 CM)

En el Jeep® Compass 4xe Híbrido Enchufable Limited, el sistema inteligente Uconnect™ El sistema de infoentretenimiento es totalmente nuevo y cuenta con una pantalla de 10,1" (25,6 cm) con resolución Ultra HD. El sistema operativo es el más innovador de la historia, con un procesador cinco veces más rápido que antes para una navegación fácil e intuitiva.



TOMA ELÉCTRICA ESTÁNDAR*

Carga el vehículo con el cable estándar en cualquier lugar donde haya una toma eléctrica doméstica.



WALLBOX*

Wallbox es la forma más práctica e inteligente de recargar tu vehículo en casa. Te permitirá realizar una carga completa en 4 horas (2,3 kW de potencia). La instalación no requiere la intervención de personal especializado. También puedes programar la recarga en función de tus necesidades a través del sistema estés de viaje (tiempo medio de carga: 1 hora y 40 minutos gracias a una potencia de 7,4 kW).



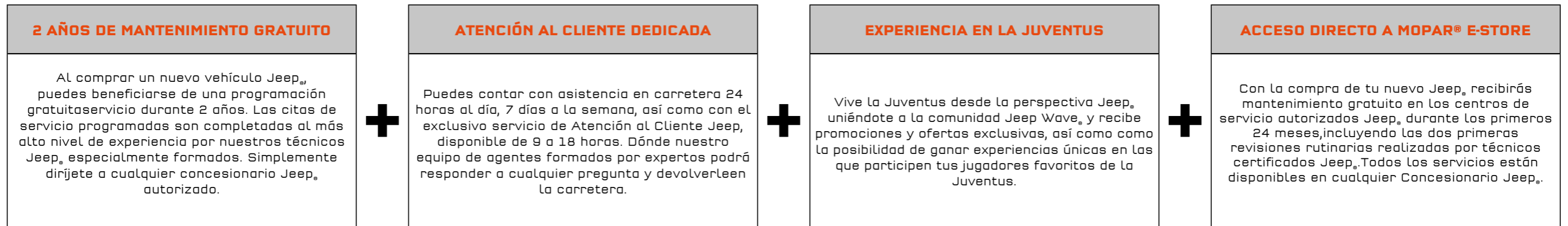
CARGA PÚBLICA*

Utiliza las estaciones de carga públicas para recargar la batería cuando.



**ÚNETE A JEEP WAVE.
TE ESPERA UN MUNDO DE VENTAJAS.**

Al comprar un vehículo de la marca Jeep, quedarás automáticamente inscrito en el Jeep Wave, un programa de fidelización de primera calidad diseñado para ofrecer el mejor servicio y asistencia a quienes adquieran un vehículo nuevo de la gama Jeep.



Jeep®

Este folleto es una publicación de FCA. Todas las ilustraciones y especificaciones de los productos se basan en la información vigente en el momento de la aprobación de la publicación. FCA se reserva el derecho a realizar cambios de vez en cuando, sin previo aviso ni obligación, en los precios, especificaciones, colores, materiales, y a cambiar o descatalogar modelos, que se consideren necesarios con el fin de mejorar el producto o por razones de diseño y/o marketing. Las imágenes son puramente indicativas.

Jeep, es una marca registrada de FCA US LLC.

11/2023 - VERSIÓN WEB